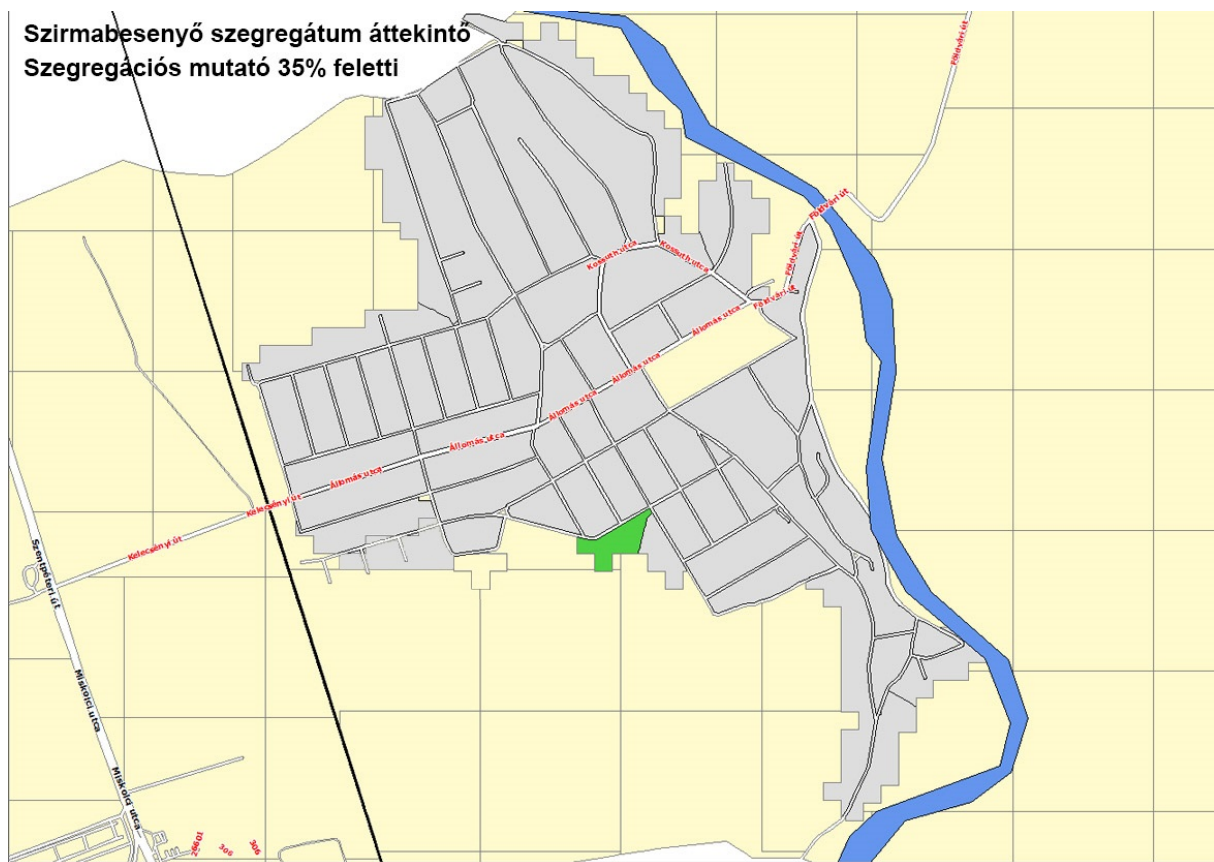


KSH ADATSZOLGÁLTATÁS – 2015. OKTÓBER

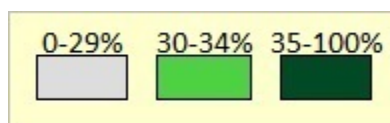
A 314/2012-es Kormányrendeletben foglaltak szerint azon területek tekinthetők szegregátumnak, ahol a legfeljebb általános iskolai végzettséggel rendelkezők és a rendszeres munkajövedelemmel nem rendelkezők aránya az aktív korúakon (15–59 év) belül eléri, illetve meghaladja az adott településtípusokra vonatkozó határértéket.

A térképek a település belterületén található szegregátumokat jelenítik meg.

A térképek olyan területeket is megjelenítenek, amelyek eleget tesznek ugyan a szegregációs mutató kritériumának, de alacsony népességszámuk, vagy intézeti háztartásban élők (pl.: kollégium, idősök otthona, hajléktalanszálló) miatt mégsem tekinthetők valódi szegregátumoknak.



Az áttekintő kartogramon a szegregációs mutató 35%, illetve afeletti értéket vesz fel. Ez a térkép azt is mutatja, hogy melyek azok a területek, ahol a szegregációs mutató 30–34%, az ilyen területek szegregáció szempontjából veszélyeztetett területnek számítanak. (Jelmagyarázat: a szegregációs mutató térképen jelzett értékeit a következő színek jelölik: 0–29% = szürke, 30–34% = világoszöld, 35–100% = sötétzöld)



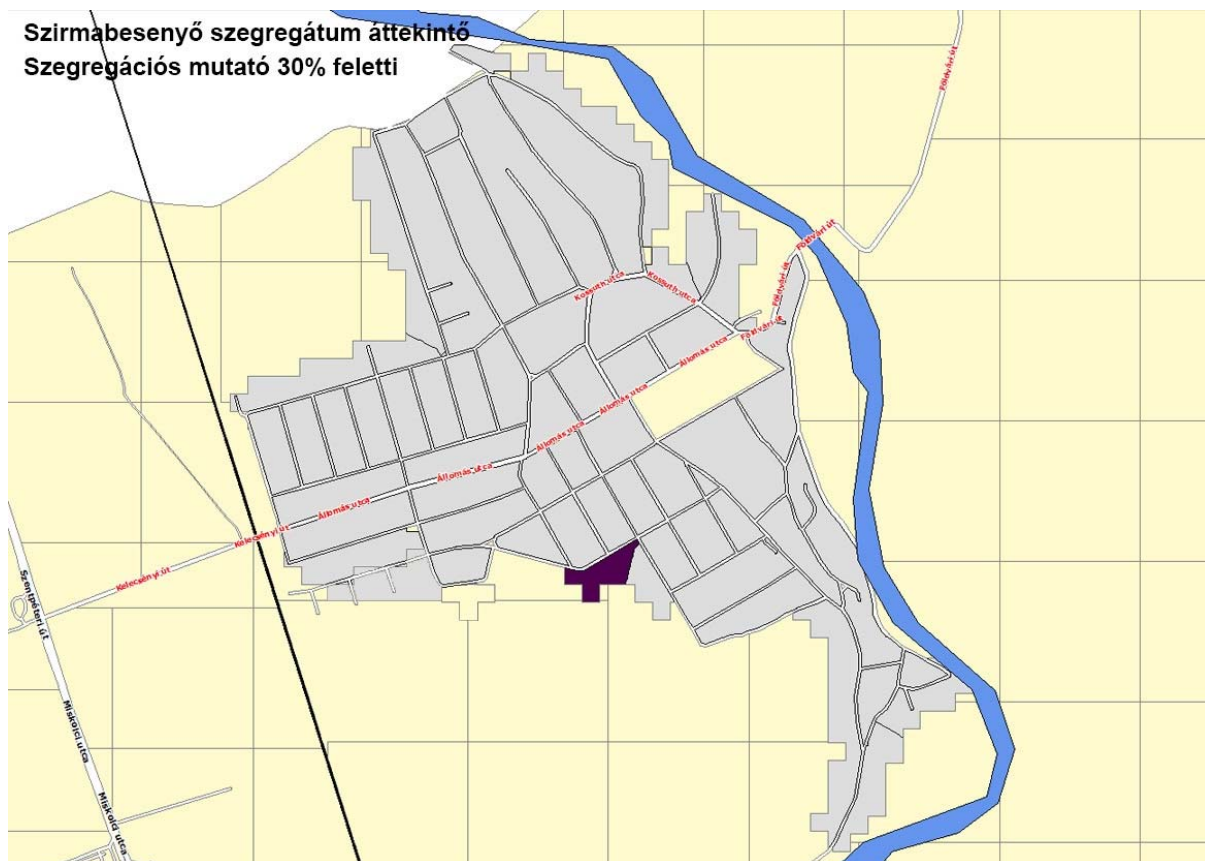
Szirmabesenyő - Szegregátumok adatai

A szegregációs mutató (legfeljebb általános iskolai végzettséggel rendelkezők és rendszeres munkajövedelemmel nem rendelkezők aránya az aktív korúakon belül) értéke az érintett területen 35% feletti és a területen élő népesség száma eléri az 50 főt**

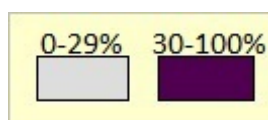
Forrás: 2011. évi népszámlálás

Mutató megnevezése	Szirmabesenyő összesen
Lakónépesség száma	4438
Lakónépességen belül 0-14 évesek aránya	11,9
Lakónépességen belül 15-59 évesek aránya	64,2
Lakónépességen belül 60-X évesek aránya	23,9
Legfeljebb általános iskolai végzettséggel rendelkezők aránya az aktív korúakon (15-59 évesek) belül	10,7
Felsőfokú végzettségűek a 25 éves és idősebb népesség arányában	15,8
Lakásállomány (db)	1671
Alacsony komfort fokozatú lakások aránya	8,2
Rendszeres munkajövedelemmel nem rendelkezők aránya az aktív korúakon (15-59 évesek) belül	37,7
Legfeljebb általános iskolai végzettséggel rendelkezők és rendszeres munkajövedelemmel nem rendelkezők aránya az aktív korúakon belül	7,8
Foglalkoztatottak aránya a 15-64 éves népességen belül	57,7
Foglalkoztatott nélküli háztartások aránya	38,0
Állandó népesség száma – a mutató a település egészére állítható elő, szegregátumokra nem	4403
Alacsony presztízsű foglalkoztatási csoportokban foglalkoztatottak aránya	34,8
A gazdaságilag nem aktív népesség aránya a lakónépességen belül	53,7
Munkanélküliek aránya (munkanélküliségi ráta)	11,0
Tartós munkanélküliek aránya (legalább 360 napos munkanélküliek aránya)	6,1
A komfort nélküli, félkomfortos és szükséglakások aránya a lakott lakásokon belül	6,1
Egyszobás lakások aránya a lakott lakásokon belül	1,3

** Szirmabesenyő településen a szegregációs mutató 35%-os határértéke mellett nem található szegregátum



Az áttekintő kartogram a szegregációs mutató 30%-os határértéke mellett együttesen mutatja a szegregátumokat és a szegregációval veszélyeztetett területeket. (Jelmagyarázat: a szegregációs mutató térképen jelzett értékeit a következő színek jelölik: 0–29% = szürke, 30–100% = lila)



Szirmabesenyő - Szegregátumok adatai

A szegregációs mutató (legfeljebb általános iskolai végzettséggel rendelkezők és rendszeres munkajövedelemmel nem rendelkezők aránya az aktív korúakon belül) értéke az érintett területen 30% feletti és a területen élő népesség száma eléri az 50 főt**

Forrás: 2011. évi népszámlálás

Mutató megnevezése	Szirmabesenyő összesen
Lakónépesség száma	4438
Lakónépességen belül 0-14 évesek aránya	11,9
Lakónépességen belül 15-59 évesek aránya	64,2
Lakónépességen belül 60-X évesek aránya	23,9
Legfeljebb általános iskolai végzettséggel rendelkezők aránya az aktív korúakon (15-59 évesek) belül	10,7
Felsőfokú végzettségűek a 25 éves és idősebb népesség ará-	15,8

nyában	
Lakásállomány (db)	1671
Alacsony komfort fokozatú lakások aránya	8,2
Rendszeres munkajövedelemmel nem rendelkezők aránya az aktív korúakon (15-59 évesek) belül	37,7
Legfeljebb általános iskolai végzettséggel rendelkezők és rendszeres munkajövedelemmel nem rendelkezők aránya az aktív korúakon belül	7,8
Foglalkoztatottak aránya a 15-64 éves népességen belül	57,7
Foglalkoztatott nélküli háztartások aránya	38,0
Állandó népesség száma – a mutató a település egészére állítható elő, szegregátumokra nem	4403
Alacsony presztízsű foglalkoztatási csoportokban foglalkoztatottak aránya	34,8
A gazdaságilag nem aktív népesség aránya a lakónépességen belül	53,7
Munkanélküliek aránya (munkanélküliségi ráta)	11,0
Tartós munkanélküliek aránya (legalább 360 napos munkanélküliek aránya)	6,1
A komfort nélküli, félkomfortos és szükséglakások aránya a lakott lakásokon belül	6,1
Egyszobás lakások aránya a lakott lakásokon belül	1,3

** Szirmabesenyő településen a szegregációs mutató 30%-os határértéke mellett nem található szegregátum